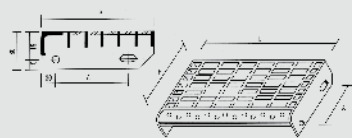




GRIGLIATI

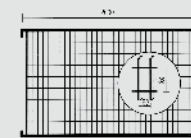
**GRADINI ZINCATI
PANNELLI ZINCATI
MODULI RECINZIONE
PIANTANA ZINCATA
BULLONI CON DADO
ANGOLARI ZINCATI
CON ZANCHE**



GRADINI ZINCATI

COMPLETI DI FLANGIA FORATA E ROMPIVISUALE


LUNGHEZZA L mm.	PEDANA P. mm.	FORATURA A mm.	GRIGLIATO maglia	PESO ZINC. kg./cod.
600	205	115	25 x 76 • 25 x 2	3,4
700	255	180	25 x 76 • 25 x 2	
800	255	180	25 x 76 • 25 x 2	5,2
1000	305	180	25 x 76 • 25 x 2	7,4
1200	330	180	15 x 76 • 25 x 2	13,1
1200	330	180	15 x 76 • 30 x 2	15,4



MODULI RECINZIONE ZINCATI

BORDATI CON PIATTO 25X6

ALTEZZA mm.	INTERASSE mm.	PESO kg./cad.		
		Maglia: 60x132 • 25x2	Maglia: 60x132 • 25x3	Maglia: 60x66 • 25x3
930	2000	21,5	28,2	30,6
1200	2000	26,0	34,7	37,8
1330	2000	28,3	37,9	41,3
1460	2000	30,6	41,2	44,9
1720	2000	32,5	44,7	48,9



PANNELLI BORDATI - ZINCATI

STANDARD

PORTATA mm.	DIMENSIONI mm.	PESO kg./cod.	GRIGLIATO maglia
Autovettura	150 x 1000	3,8	25 x 76 • 25 x 2
Autovettura	200 x 1000	4,7	25 x 76 • 25 x 2
Autovettura	250 x 1000	5,7	25 x 76 • 25 x 2
Autovettura	300 x 1000	6,7	25 x 76 • 25 x 2
Autovettura	400 x 1000	8,6	25 x 76 • 25 x 2
Autovettura	500 x 1000	10,5	25 x 76 • 25 x 2
Autovettura	600 x 1000	12,5	25 x 76 • 25 x 2
Pedonale	700 x 1000	14,4	25 x 76 • 25 x 2
Pedonale	800 x 1000	16,3	25 x 76 • 25 x 2
Pedonale	900 x 1000	18,2	25 x 76 • 25 x 2
Pedonale	1000 x 1000	20,2	25 x 76 • 25 x 2
Autovettura	225 x 225	1,3	25 x 76 • 25 x 2
Autovettura	325 x 325	2,6	25 x 76 • 25 x 2
Autovettura	425 x 425	4,1	25 x 76 • 25 x 2
Autovettura	525 x 525	6,2	25 x 76 • 25 x 2
Autotreno	250 x 1000	12,5	25 x 76 • 40 x 3
Autotreno	350 x 1000	27,3	25 x 76 • 50 x 4
Autotreno	450 x 1000	34,4	25 x 76 • 50 x 4
Autotreno	550 x 1000	41,5	25 x 76 • 50 x 4

PIANTANA ZINCATI

in piatto 60 x 8


- Altezza 1200 mm. per pannello da H 930 mm.
Peso (kg./cad.) 4,8
- Altezza 1500 mm. per pannello da H 1200 mm.
Peso (kg./cad.) 6,0
- Altezza 1600 mm. per pannello da H 1330 mm.
Peso (kg./cad.) 6,4
- Altezza 1800 mm. per pannello da H 1460 mm.
Peso (kg./cad.) 7,2
- Altezza 2000 mm. per pannello da H 1720 mm.
Peso (kg./cad.) 7,6

BULLONI CON DADO

- Testa esagonale zincati
Misura 8 x 30 mm.
- Testa esagonale inox
Misura 8 x 30 mm.
- Antifurto inox
Misura 8 x 30 mm.

ANGOLARI ZINCATI CON ZANCHE

- Lunghezza 2000 mm.
Misura 30 x 30 x 5 mm.
- Lunghezza 2000 mm.
Misura 35 x 35 x 5 mm.



GRATE GRIGLATO ELETTROFORGIATO

MATERIALE PRONTO MAGAZZINO S.V.


MAGLIA mm.	PIATTO mm.	DISTANZA TIPO	DIMENSIONI mm.	PESP kg./mq	
15 x 76 dentellato	25 x 3	T	6100 x 1000	40,9	grezzo
				44,2	zincato
15 x 76 dentellato	30 x 3	T	6100 x 1000	48,8	grezzo
				52,7	zincato
15 x 76 dentellato	40 x 3	T	6100 x 1000	64,7	grezzo
				69,9	zincato
30 x 100 dentellato	30 x 3	Q	6100 x 1000	26,3	grezzo
				28,4	zincato
34 x 38 dentellato	25 x 3	Q	6100 x 1000	22,3	grezzo
				24,1	zincato
34 x 38 dentellato	30 x 3	Q	6100 x 1000	25,8	grezzo
				27,9	zincato
33 x 11 grate pressato	25 x 2	10 x 2	4000 x 12000	25,1	grezzo
				28,1	zincato
33 x 11 grate pressato	30 x 2	10 x 2	4000 x 12000	27,5	grezzo
				30,8	zincato
15 x 76	20 x 2	T	6100 x 1000	22,4	grezzo
				24,4	zincato
15 x 76	25 x 2	T	6100 x 1000	27,8	grezzo
				30,3	zincato
15 x 76	25 x 2	T	6100 x 1000	27,8	grezzo
				30,3	zincato
15 x 76	25 x 3	T	6100 x 1000	41,0	grezzo
				44,3	zincato
15 x 76	30 x 2	T	6100 x 1000	33,0	grezzo
				36,0	zincato
15 x 76	30 x 2	T	6100 x 1000	33,0	grezzo
				36,0	zincato
15 x 76	30 x 2	T	6100 x 1000	48,9	grezzo
				52,8	zincato
15 x 76	40 x 2	T	6100 x 1000	43,6	grezzo
				47,5	zincato
15 x 76	40 x 3	T	6100 x 1000	64,7	grezzo
				69,9	zincato
15 x 76	50 x 3	T	6100 x 1000	80,7	grezzo
				82,7	zincato



GRATE GRIGLATO ELETTROFORGIATO

MATERIALE PRONTO MAGAZZINO S.V.

MAGLIA mm.	PIATTO mm.	DISTANZA TIPO	DIMENSIONI mm.	PESP kg./mq	
25 x 76	20 x 2	T	6100 x 1000	14,5	grezzo
				15,8	zincato
25 x 76	25 x 2	T	6100 x 1000	17,8	grezzo
				19,4	zincato
25 x 76	25 x 3	T	6100 x 1000	25,8	grezzo
				27,9	zincato
25 x 76	30 x 2	T	6100 x 1000	21,0	grezzo
				22,9	zincato
25 x 76	30 x 2	T	6100 x 1000	30,7	grezzo
				33,2	zincato
25 x 76	40 x 3	T	6100 x 1000	40,4	grezzo
				43,6	zincato
25 x 76	40 x 4	T	4000 x 12000	53,5	grezzo
				57,3	zincato
25 x 76	50 x 4	T	4000 x 12000	66,4	grezzo
				71,0	zincato
25 x 76	60 x 4	T	6100 x 1000	79,3	grezzo
				84,9	zincato
25 x 76	70 x 4	T	6100 x 1000	92,3	grezzo
				98,8	zincato
21 x 38	25 x 2	Q	6100 x 1000	21,7	grezzo
				23,7	zincato
21 x 76	25 x 2	Q	6100 x 1000	20,0	grezzo
				21,8	zincato
21 x 76	25 x 3	Q	6100 x 1000	29,1	grezzo
				31,4	zincato
21 x 76	30 x 3	Q	6100 x 1000	34,7	grezzo
				37,5	zincato
21 x 76	40 x 3	Q	6100 x 1000	48,2	grezzo
				52,0	zincato
25 x 25	20 x 2	T	6100 x 1000	17,0	grezzo
				18,5	zincato
25 x 25	25 x 2	T	6100 x 1000	20,3	grezzo
				22,1	zincato



GRATE GRIGLATO ELETTROFORGIATO

MATERIALE PRONTO MAGAZZINO S.V.

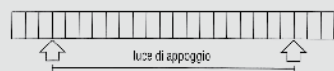
MAGLIA mm.	PIATTO mm.	DISTANZA TIPO	DIMENSIONI mm.	PESP kg./mq	
25 x 38	25 x 2	T	6100 x 1000	19,4	grezzo
				21,1	zincato
30 x 50	25 x 3	Q	6100 x 1000	22,7	grezzo
				24,6	zincato
30 x 50	30 x 3	Q	6100 x 1000	26,7	grezzo
				28,9	zincato
30 x 50	40 x 4	Q	6100 x 1000	48	grezzo
				51,8	zincato
30 x 100	25 x 3	Q	6100 x 1000	21,4	grezzo
				23,1	zincato
30 x 100	30 x 3	Q	6100 x 1000	25,4	grezzo
				27,4	zincato
34 x 38	25 x 2	Q	4000 x 12000	15,2	grezzo
				16,6	zincato
34 x 38	30 x 2	Q	4000 x 12000	17,6	grezzo
				19,2	zincato
34 x 38	25 x 3	Q	6100 x 1000	21,2	grezzo
				22,9	zincato
34 x 38	30 x 3	Q	6100 x 1000	24,7	grezzo
				26,7	zincato
34 x 38	40 x 3	Q	6100 x 1000	31,8	grezzo
				34,3	zincato
34 x 38	40 x 4	Q	6100 x 1000	42,6	grezzo
				45,6	zincato
34 x 76	25 x 2	Q	6100 x 1000	13,5	grezzo
				14,7	zincato
34 x 76	25 x 3	Q	6100 x 1000	19,5	grezzo
				21,1	zincato
34 x 76	30 x 3	Q	6100 x 1000	23,0	grezzo
				24,9	zincato



GRATE GRIGLATO ELETTROFORGIATO

MATERIALE PRONTO MAGAZZINO S.V.

MAGLIA mm.	PIATTO mm.	DISTANZA TIPO	DIMENSIONI mm.	PESP kg./mq	
34 x 76	40 x 3	Q	6100 x 1000	30,1	grezzo
				32,5	zincato
44 x 44	25 x 2	T	6100 x 1184	12,7	grezzo
				14,1	zincato
60 x 66	25 x 2	T	6100 x 1510	9,1	grezzo
				10,1	zincato
60 x 66	25 x 3	T	6100 x 1510	12,6	grezzo
				13,9	zincato
60 x 66	25 x 2	T	6100 x 1810	9,1	grezzo
				12,5	grezzo
60 x 66	25 x 3	T	6100 x 1810	12,5	zincato
60 x 100	25 x 2	T	6100 x 1510	8,2	grezzo
				9,1	zincato
60 x 100	25 x 3	T	6100 x 1510	11,6	grezzo
				12,9	zincato
60 x 100	25 x 2	T	6100 x 1870	8,2	grezzo
				11,6	grezzo
60 x 100	25 x 3	T	6100 x 1870	11,6	grezzo
60 x 132	25 x 2	T	6100 x 1510	7,9	grezzo
				8,8	zincato
60 x 132	25 x 3	T	6100 x 1510	11,3	grezzo
				12,5	zincato
60 x 132	25 x 2	T	6100 x 1870	7,9	grezzo
60 x 132	25 x 3	T	6100 x 1870	11,3	grezzo
60 x 132	30 x 4	T	6100 x 1870	17,4	grezzo
120 x 132	25 x 3	T	6100 x 1870	6,4	grezzo

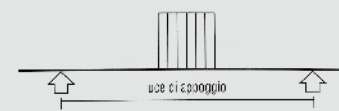


PORTATA PER CARICHI UNIFORMEMENTE DISTRIBUITI

KG/MQ

		Distanza netta tra gli appoggi mm.													
MAGLIA	PIATTO	PESO kg/mq	300	400	500	600	700	800	900	1000	1200	1400	1600	1800	2000
15x76	20x2	22,6	6500	3500	2900	2500	2000	1500	1000						
15x76	25x2	28,1	19000	10500	6700	4700	3300	2200	1550	1150	650				
15x76	30x2	33,4	27000	15000	10000	7000	5000	3800	2000	1200	800	500			
15x76	40x2	44,0	47000	27000	17000	12000	10000	7000	5500	4500	2600	1700	1100	800	500
22x76	25x2	19,8	12700	7200	4600	3200	2300	1500	1050	800					
22x76	30x2	23,5	18300	10300	6600	4600	3400	2600	1850	750	500				
22x76	25x3	28,9	20000	11000	7000	4900	3400	2300	1600	1200	700				
22x76	30x3	34,4	28000	16000	10000	7000	5100	4000	2900	1150	750	500			
22x76	40x3	45,3	50000	28000	18000	12500	9000	7000	5500	4500	2800	1800	1200	900	600
25x76	20x2	14,5	6000	3300	2200	1500	1000	700							
25x76	25x2	17,7	11300	6450	4150	2800	1900	1350	900	700					
25x76	30x2	21,0	16300	9400	6000	4000	2800	2150	1500	1200	680	450			
25x76	25x3	25,8	17100	9500	6000	4000	2800	1900	1400	1000	620				
25x76	30x3	30,6	24400	14000	9000	6100	4200	3200	2200	1800	1000	680			
25x76	40x3	40,3	44000	25000	16000	11000	8000	6300	4700	3700	2400	1600	1000	700	580
25x76	40x4	53,1	58000	33000	21000	14000	10000	8400	6200	4900	3200	2100	1300	900	770
25x76	50x4	65,9	90000	51000	33000	22000	16000	13000	10000	8000	5400	4000	2800	2100	1400
25x76	60x4	78,8	145000	81000	52000	36000	26000	20000	16000	13000	9000	6000	5000	3600	2600
25x76	70x4	91,7	174000	98000	62000	43000	32000	24000	20000	16000	11000	8000	6200	4900	3700
30x100	25x2	14,7	9500	5400	3400	2400	1700	1100	800	600					
30x100	25x3	22,1	14500	8000	5200	3700	2500	1650	1200	850					
30x100	30x3	26,2	21000	11500	7100	5100	3800	2900	2100	1500	850	550			
30x100	40x3	34,2	37000	21000	13000	9000	6600	5100	4100	3300	2000	1300	850	650	450
34x76	25x2	13,5	8300	4700	3000	2100	1500	700	500						
34x76	30x2	15,9	12000	6800	4300	3100	2300	1700	1200	900	500				
34x76	25x3	19,4	12500	7000	4500	3200	2200	1450	1050	750					
34x76	30x3	23,0	18000	10000	6500	4600	3400	2500	1800	1300	750	480			
34x76	40x3	30,1	32000	18000	11500	8200	6000	4500	3600	2900	1800	800	550	370	

Carico di sicurezza 16 (k/mmq)
Freccia elastica minore di 1:250 della luce netta di appoggio



PORTATA PER CARICHI CONCENTRATI SU IMPRONTA

KG.

		Distanza netta tra gli appoggi mm.													
MAGLIA	PIATTO	PESO kg/mq	300	400	500	600	700	800	900	1000	1200	1400	1600	1800	2000
15x76	20x2	22,6	580	400	290	190	160	120							
15x76	25x2	28,1	1350	900	700	480	300	240	170						
15x76	30x2	33,4	1850	1250	950	750	650	550	400	300	200	150			
15x76	40x2	44,0	2900	1950	1500	1200	1000	850	750	680	550	420	320	250	200
22x76	25x2	19,8	1050	730	550	440	370	300	240	200					
22x76	30x2	23,5	1450	980	750	600	500	430	380	320	220	160			
22x76	25x3	28,9	1400	950	720	580	490	400	320	250	180				
22x76	30x3	34,4	1950	1440	1000	800	680	500	410	290	210	160			
22x76	40x3	45,3	3250	2200	1670	1350	1130	980	840	750	620	470	360	290	230
25x76	20x2	11,5	390	270	200	150	120								
25x76	25x2	17,7	900	650	480	380	320	260	220	180					
25x76	30x2	21,0	1300	880	670	500	440	380	300	250	170	140			
25x76	25x3	25,8	1250	850	640	480	430	350	280	220	150				
25x76	30x3	30,6	1750	1400	910	710	580	490	420	270	180				
25x76	40x3	40,3	2900	2000	1600	1300	1050	860	750	650	550	400	320	270	210
25x76	40x4	53,1	3850	2650	2100	1750	1400	1150	1000	850	650	500	400	350	250
25x76	50x4	65,9	5500	4000	3050	2250	1950	1650	1450	1200	1100	800	650	600	500
25x76	60x4	78,8	8800	6000	4500	3600	3050	2250	2000	1600	1600	1450	1200	1050	950
25x76	70x4	91,7	10500	7100	5400	4300	3600	3100	2700	2400	2000	1700	1500	1300	1100
30x100	25x2	14,7	880	600	450	360	310	250	210	160					
30x100	25x3	22,1	1120	760	580	470	390	320	260	210					
30x100	30x3	26,2	1550	1060	800	650	550	470	400	350	210	170			
30x100	40x3	34,2	2600	1750	1350	1100	900	790	680	600	500	390	300	240	200
34x76	25x2	13,5	820	570	430	350	390	240	200	150					
34x76	30x2	15,9	1100	750	570	450	380	330	290	240	150				
34x76	25x3	19,4	1050	740	550	440	360	300	230	190					
34x76	30x3	23,0	1500	1000	750	600	500	430	380	320	220	160			

Tipo di carico:
 • pedonale Kg. 150 concentrati su impronta
 • autovettura Kg. 400 concentrati su impronta
 • autocarro Kg. 1500 concentrati su impronta
 • autotreno Kg. 3000 concentrati su impronta

Carico di sicurezza 16 (Kg./mmq)
Freccia elastica minore di 1:250 dalla luce netta di appoggio
Impronta 250x250 (mm)